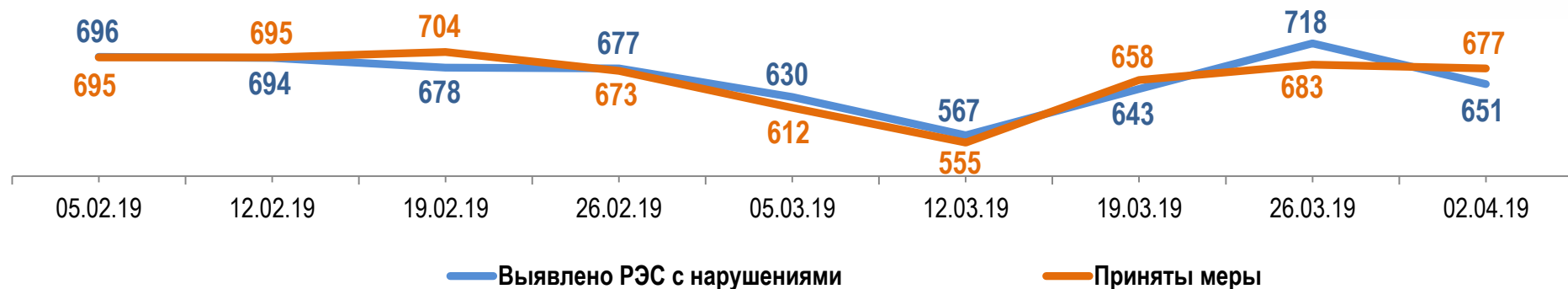
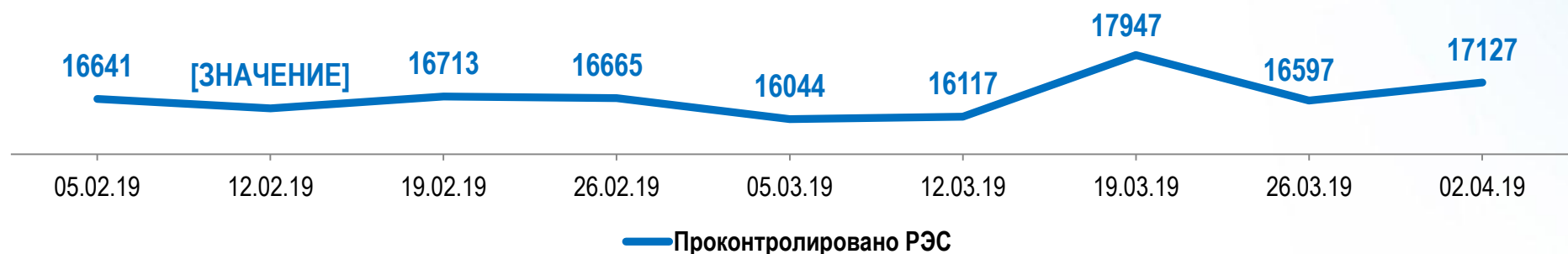




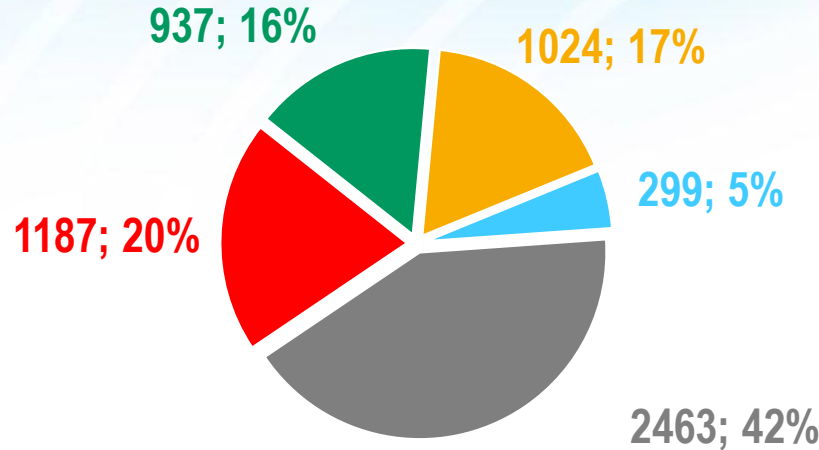
# ДИНАМИКА РЕЗУЛЬТАТОВ РАДИОКОНТРОЛЯ И ПРИНЯТЫХ МЕР ТО РОСКОМНАДЗОРА ПО СОСТОЯНИЮ НА 02.04.2019

|   | ЦФО   | СЗФО  | ЮФО   | СКФО | КРЫМ | ПФО   | УФО   | СФО   | ДФО   | Итого        |
|---|-------|-------|-------|------|------|-------|-------|-------|-------|--------------|
| Охвачено радиоконтролем РЭС с начала года | 31278 | 21227 | 12973 | 6815 | 2294 | 22610 | 16091 | 12996 | 10071 | 136355       |
| Выявлены РЭС с нарушениями с начала года  | 1351  | 994   | 808   | 452  | 126  | 1361  | 866   | 607   | 1096  | 7661         |
| Приняты меры с начала года                | 1303  | 966   | 789   | 441  | 125  | 1333  | 843   | 601   | 1083  | 7484 (97,7%) |





# РАСПРЕДЕЛЕНИЕ ВЫЯВЛЕННЫХ НЕ РАЗРЕШЕННЫХ ДЛЯ ИСПОЛЬЗОВАНИЯ РЭС МЕЖДУ ОПЕРАТОРАМИ СВЯЗИ ПО СОСТОЯНИЮ НА 02.04.2019



- ПАО «МТС»
- ПАО «МегаФон»
- ПАО «ВымпелКом»
- ООО «Т2 Мобайл»
- Операторы с долей нарушений менее 1%

## ДИНАМИКА

КОЛИЧЕСТВА ВЫЯВЛЕННЫХ НЕ РАЗРЕШЕННЫХ ДЛЯ ИСПОЛЬЗОВАНИЯ РЭС ОСНОВНЫХ ОПЕРАТОРОВ СВЯЗИ

