

УТВЕРЖДЕН
Приказом Федеральной службы
по надзору в сфере связи,
информационных технологий
и массовых коммуникаций

от 24 апреля 2015 г. № 37

Отчет руководителя
федерального государственного унитарного предприятия
Научно-Технический центр «Информрегистр»
за 2014 год

ФОРМА
отчета руководителя федерального государственного унитарного предприятия

I. Общие сведения и информация о руководителе федерального государственного унитарного предприятия

1	Наименование федерального государственного унитарного предприятия	Федеральное государственное унитарное предприятие НТЦ «Информрегистр»
2	Ф.И.О. руководителя федерального государственного унитарного предприятия	Плескачева Татьяна Владимировна
3	Адрес электронной почты руководителя	[t.v.pleskacheva@infoereg.ru]
4	Телефон руководителя	8 (499) 160-93-48
5	Факс руководителя	8 (499) 160-93-48
6	Отчет за период с 01.01.2014 по 31.12.2014	

Трудовой контракт, заключенный с руководителем:

Дата

№

(Приказ Роскомнадзора об исполнении обязанностей директора ФГУП НТЦ "Информрегистр"

№ 7-к/ф от 31.03.20014

Дата начала действия контракта

Дата окончания действия контракта

II. Информация о достижении стратегических целей федерального государственного унитарного предприятия в отчетном периоде на основе программы деятельности федерального государственного унитарного предприятия

Дата утверждения стратегии:

Период, на который утверждена стратегия:

2012 - 2015гг.

Дата утверждения программы деятельности федерального государственного унитарного предприятия: от 31.10.2013 Приказ № 1234

№ п/п	Стратегические показатели развития предприятия	Плановое значение показателя в отчетном периоде	Фактически достигнутое значение показателя в отчетном периоде	Отклонение, %	Причины отклонения
1	Доля по основному продукту (работе/услуге) на рынке деятельности предприятия *	0,79	0,77	-2,53	Уменьшение доли по основному продукту произошло за счет увеличения выручки от продаж
2	Себестоимость на рубль продаж (отношение себестоимости продаж к выручке)	0,19	0,18	-5,26	Уменьшение себестоимости на 5,26 % относительно плана обусловлено увеличением выручки
3	Производительность труда (отношение выручки к среднесписочной численности за отчетный период)	930,18	1 054,88	13,41	За счет уменьшения среднесписочной численности
4	Рентабельность по чистой прибыли (отношение чистой прибыли к выручке)	0,010	0,032	220,00	За счет увеличения чистой прибыли
5	Долговая нагрузка (отношение суммы совокупных обязательств к прибыли от продаж)	1,01	0,21	-79,2	За счет увеличения прибыли от продаж
6	Ликвидность (отношение разницы между оборотными активами и долгосрочной дебиторской задолженностью к краткосрочным обязательствам)	1,32	3,90	195,50	Наличие дебиторской задолженности на конец отчетного периода, использование собственных оборотных средств
7	Уровень расходов на НИОКР в общей сумме выручки	-	-	-	-
8	Коэффициент потребления энергоресурсов (отношение затрат на энергоресурсы к выручке)	0,010	0,009	-10,00	за счет уменьшения энергопотребления
Иные показатели достижения стратегических целей предприятия, отраженные в стратегии развития предприятия на срок от 3 до 5 лет					
9	Объем хранения информационных данных (Гбт)	100	100	0,0	
10	Пропускная способность внешних каналов связи (Мбит)	10	10	0,0	
9.3.	Показатель снижения затрат на приобретение товаров (работ, услуг) в расчете на единицу продукции (услуги) не менее чем на 10 процентов в год в течении 3 лет в реальном выражении в ценах прошлого года	-10,00	-10,13	1,3	за счет снижения расходов в целом по предприятию

* Данный показатель представляется в отчете руководителя предприятия по итогам года.

III. Информация о ходе реализации федеральным государственным унитарным предприятием поручений Президента Российской Федерации и Правительства Российской Федерации

№ п/п	Наименование поручения	Поручение Президента Российской Федерации/ Правительства Российской Федерации		
		от	№	Пр-846
1	Краткое описание	Во исполнение поручения Президента Российской Федерации в систему показателей экономической эффективности включены показатели: снижение затрат на приобретение товаров (работ, услуг) в расчете на единицу продукции (услуги) не менее чем на 10 % в год в течении 3 лет в реальном выражении в ценах прошлого года (утверждена и размещена на портале Росимущества Методика расчета показателя)		
2	Отчетный период	Ежеквартально/ежегодно		

IV. Информация о федеральном государственном унитарном предприятии

№ п/п	Наименование раздела	
1	Общие сведения о федеральном государственном унитарном предприятии	Адрес: 107553, г. Москва, ул. Большая Черкизовская, дом 21, стр. 1 ИНН 7701011892 ОГРН 1027700228786
2	Сведения о вознаграждении, получаемом руководителем федерального государственного унитарного предприятия	
3	Сведения об имущественном комплексе федерального государственного унитарного предприятия, порядке и условиях его использования	Активы предприятия на конец отчетного периода составляют - 15 216,0 тыс.руб. Имущественный комплекс используется по назначению.
4	Сведения о сделках, совершенных федеральным государственным унитарным предприятием за отчетный период, подлежащих согласованию в установленном порядке	
5	Сведения о юридических лицах, в уставных капиталах которых участвует федеральное государственное унитарное предприятие	
6	Сведения о лицах, ответственных за представление информации посредством Межведомственного портала по управлению государственной собственностью	И.о. директора – Плещачёва Т.В.


01.04.2014 г.
(Дата)


(Подпись)

И.О. директора ФГУП ИТЦ «Информрегистр»
Плещачева Т.В.
(Фамилия, инициалы)



ИНН 7701011892
КПП 771801001 стр. 001



Форма по КНД 0710099

Бухгалтерская (финансовая) отчетность

Номер корректировки 0 Отчетный период (код) 34 Отчетный год 2014

ФЕДЕРАЛЬНОЕ ГОСУДАРСТВЕННОЕ УНИТАРНОЕ ПР
ЕДПРИЯТИЕ НАУЧНО - ТЕХНИЧЕСКИЙ ЦЕНТР " ИНФ
ОРМРЕГИСТР "

(наименование организации)

Код вида экономической деятельности по классификатору ОКВЭД 72.4
Код по ОКПО 17236356
Форма собственности (по ОКФС) 12
Организационно-правовая форма (по ОКОПФ) 15241
Единица измерения: (тыс. руб. / млн. руб. - код по ОКЕИ) 384

На 12 страницах


с приложением документов или их копий на листах

Достоверность и полноту сведений, указанных
в настоящем документе, подтверждаю:

- 1 1 - руководитель
2 - уполномоченный представитель

ПЛЕСКАЧЕВА

ГАТЬЯНИ
ВЛАДИМИРОВНА



Подпись *Гатьяни* Дата 20.03.2015

(фамилия, имя, отчество* главного бухгалтера полностью)

Подпись _____

Наименование документа,
подтверждающего полномочия представителя

Заполняется работником налогового органа

Сведения о представлении документа

Данный документ представлен (код)

на страницах

в составе (отметить знаком V)

0710001	<input type="checkbox"/>	0710002	<input type="checkbox"/>
0710003	<input type="checkbox"/>	0710004	<input type="checkbox"/>
0710005	<input type="checkbox"/>	0710006	<input type="checkbox"/>

с приложением
документов или их копий на листах


Дата представления
документа

Зарегистрирован
за №

Фамилия И.О.*

Подпись


* Отчество при наличии.





ИНН 7701011892

КПП 771801001 Стр. 002



Местонахождение (адрес)

Почтовый индекс 107553

Субъект Российской Федерации (код) 77

Район _____

Город _____

Населенный пункт
(село, поселок и т.п.) _____

Улица (проспект,
переулок и т.п.) ЧЕРКИЗОВСКАЯ Б. УЛ

Номер дома
(владения) 21

Номер корпуса
(строения) 1

Номер офиса _____





ИНН 7701011892


КПП 771801001 Стр. 003



Форма по ОКУД 0710001

Бухгалтерский баланс

Пояснения ¹	Наименование показателя	Код строки	Актив		На 31 декабря года, предшествующего предыдущему
			На отчетную дату отчетного периода	На 31 декабря предыдущего года	
1	2	3	4	5	6
I. ВНЕОБОРОТНЫЕ АКТИВЫ					
	Нематериальные активы	1110	81	81	96
	Результаты исследований и разработок	1120			
	Нематериальные поисковые активы	1130			
	Материальные поисковые активы	1140			
	Основные средства	1150	912	1273	1638
	Доходные вложения в материальные ценности	1160			
	Финансовые вложения	1170			
	Отложенные налоговые активы	1180			
	Прочие внеоборотные активы	1190			
	Итого по разделу I	1100	993	1354	1734
II. ОБОРОТНЫЕ АКТИВЫ					
	Запасы	1210			
	Налог на добавленную стоимость по приобретённым ценностям	1220			
	Дебиторская задолженность	1230	4999	4769	2321
	Финансовые вложения (за исключением денежных эквивалентов)	1240			
	Денежные средства и денежные эквиваленты	1250	8980	6872	6914
	Прочие оборотные активы	1260	244	224	1919
	Итого по разделу II	1200	14222	11864	11154
	БАЛАНС	1600	15216	13218	12888






ИНН 7701011892

КПП 771801001 Стр. 004




ПАССИВ

Пояснения ¹	Наименование показателя	Код строки	На отчетную дату отчетного периода	На 31 декабря предыдущего года	На 31 декабря года, предшествующего предыдущему
1	2	3	4	5	6
III. КАПИТАЛ И РЕЗЕРВЫ					
	Уставный капитал (складочный капитал, уставный фонд, вклады товарищей)	1310	1200	1200	712
	Собственные акции, выкупленные у акционеров	1320			
	Переоценка внеоборотных активов	1340	95	95	95
	Добавочный капитал (без переоценки)	1350			
	Резервный капитал	1360			
	Нераспределенная прибыль (непокрытый убыток)	1370	10271	10223	11552
	Итого по разделу III	1300	11566	11518	12358
III. ЦЕЛЕВОЕ ФИНАНСИРОВАНИЕ³					
	Пасвой фонд	1310			
	Целевой капитал	1320			
	Целевые средства	1350			
	Фонд недвижимого и особо ценного движимого имущества	1360			
	Резервный и иные целевые фонды	1370			
	Итого по разделу III	1300			
IV. ДОЛГОСРОЧНЫЕ ОБЯЗАТЕЛЬСТВА					
	Заемные средства	1410			
	Отложенные налоговые обязательства	1420			
	Оценочные обязательства	1430			
	Прочие обязательства	1450			
	Итого по разделу IV	1400			






ИНН 7701011892
КПП 771801001 Стр. 005



Пояснения	Наименование показателя	Код строки	На отчетную дату отчетного периода	На 31 декабря предыдущего года	На 31 декабря года, предшествующего предыдущему
1	2	3	4	5	6
V. КРАТКОСРОЧНЫЕ ОБЯЗАТЕЛЬСТВА					
	Заемные средства	1510			
	Кредиторская задолженность	1520	3 6 4 9	1 7 0 0	5 3 0
	Доходы будущих периодов	1530	1		
	Оценочные обязательства	1540			
	Прочие обязательства	1550			
	Итого по разделу V	1500	3 6 5 0	1 7 0 0	5 3 0
	БАЛАНС	1700	1 5 2 1 6	1 3 2 1 8	1 2 8 8 8


Примечания

- 1 Указывается номер соответствующего пояснения к бухгалтерскому балансу и отчету о прибылях и убытках.
- 2 Здесь и в других формах отчетов вычитаемый или отрицательный показатель показывается в круглых скобках.
- 3 Заполняется некоммерческими организациями.





ИНН 7701011892
КПП 771801001 Стр. 006



Отчет о финансовых результатах

Форма по ОКУД 0710002


Пояснения ¹	Наименование показателя	Код строки	За отчетный период	За аналогичный период предыдущего года
1	2	3	4	5
	Выручка ²	2110	4 8 7 1	2 2 1 3 5
	Себестоимость продаж	2120	(3 7 1 6)	(2 1 4 5 1)
	Валовая прибыль (убыток)	2100	1 1 5 5	6 8 4
	Коммерческие расходы	2210		
	Управленческие расходы	2220		
	Прибыль (убыток) от продаж	2200	1 1 5 5	6 8 4
	Доходы от участия в других организациях	2310		
	Проценты к получению	2320		
	Проценты к уплате	2330		
	Прочие доходы	2340	1 6 3 1 0	7 9 3 4
	Прочие расходы	2350	(1 6 6 2 9)	(8 2 8 9)
	Прибыль (убыток) до налогообложения	2300	8 3 6	3 2 9
	Текущий налог на прибыль	2410	(1 6 7)	(6 6)
	в т.ч. постоянные налоговые обязательства (активы)	2421		
	Изменение отложенных налоговых обязательств	2430		
	Изменение отложенных налоговых активов	2450		
	Прочее	2460		
	Чистая прибыль (убыток)	2400	6 6 9	2 6 3
СПРАВОЧНО				
	Результат от переоценки внеоборотных активов, не включаемый в чистую прибыль (убыток) периода	2510		
	Результат от прочих операций, не включаемый в чистую прибыль (убыток) периода	2520		
	Совокупный финансовый результат периода ³	2500	6 6 9	2 6 3
	Базовая прибыль (убыток) на акцию	2900		
	Разводненная прибыль (убыток) на акцию	2910		

Примечания

1 Указывается номер соответствующего пояснения к бухгалтерскому балансу и отчету о прибылях и убытках.

2 Выручка отражается за минусом налога на добавленную стоимость, акцизов.

3 Совокупный финансовый результат периода определяется как сумма строк «Чистая прибыль (убыток)», «Результат от переоценки внеоборотных активов, не включаемый в чистую прибыль (убыток) периода» и «Результат от прочих операций, не включаемый в чистую прибыль (убыток) периода».





ИНН 7701011892
КПП 771801001 Стр. 007




Отчет об изменениях капитала

Форма по ОКУД 0710003


1. Движение капитала

Уставный капитал 1	Собственные акции, выкупленные у акционеров 2	Добавочный капитал 3	Резервный капитал 4	Нераспределенная прибыль (непокрытый убыток) 5	Итого 6
Величина капитала на 31 декабря года, предшествующего предыдущему (3100)					
712		95		11552	12359
(ПРЕДЫДУЩИЙ ГОД)					
Увеличение капитала – всего: (3210)					
0				190	190
в том числе:					
чистая прибыль (3211)					
				190	190
переоценка имущества (3212)					
доходы, относящиеся непосредственно на увеличение капитала (3213)					
дополнительный выпуск акций (3214)					
увеличение номинальной стоимости акций (3215)					
реорганизация юридического лица (3216)					
Уменьшение капитала – всего: (3220)					
в том числе:					
убыток (3221)					
переоценка имущества (3222)					
расходы, относящиеся непосредственно на уменьшение капитала (3223)					
уменьшение номинальной стоимости акций (3224)					
уменьшение количества акций (3225)					
реорганизация юридического лица (3226)					
дивиденды (3227)					
Изменение добавочного капитала (3230)					
Изменение резервного капитала (3240)					





ИНН 7701011892
КПП 771801001 стр. 008



Уставный капитал 1	Собственные акции, выкупленные у акционеров 2	Добавочный капитал 3	Резервный капитал 4	Нераспределенная прибыль (непокрытый убыток) 5	Итого 6
-----------------------	--	-------------------------	------------------------	---	------------

Величина капитала на 31 декабря предыдущего года (3200)

1200 _____ 95 _____ 10223 11518

(ОТЧЕТНЫЙ ГОД)

Увеличение капитала – всего: (3310)

0 _____ 1420 1420

в том числе:

чистая прибыль (3311)

1420 1420

переоценка имущества (3312)

доходы, относящиеся непосредственно
на увеличение капитала (3313)

дополнительный выпуск акций (3314)

увеличение номинальной стоимости акций (3315)

реорганизация юридического лица (3316)

Уменьшение капитала – всего: (3320)

в том числе:

убыток (3321)

переоценка имущества (3322)

расходы, относящиеся непосредственно
на уменьшение капитала (3323)

уменьшение номинальной стоимости акций (3324)

уменьшение количества акций (3325)

реорганизация юридического лица (3326)


дивиденды (3327)

Изменение добавочного капитала (3330)

Изменение резервного капитала (3340)

Величина капитала на 31 декабря отчетного года (3300)

1200 _____ 95 _____ 10271 11566





ИНН 7701011892


КПП 771801001 Стр. 009

**2. Корректировка в связи с изменением учетной политики и исправлением ошибок**

Наименование показателя	Код строки	Изменение капитала за предыдущий год		На 31 декабря предыдущего года	
		На 31 декабря года, предшествующего предыдущему	за счет чистой прибыли (убытка)		за счет иных факторов
1	2	3	4	5	6
Капитал – всего:					
до корректировок	3400	1 2 3 5 9	1 9 0	(1 0 3 1)	1 1 5 1 8
корректировка в связи с:					
изменением учетной политики	3410	_____	_____	_____	_____
исправлением ошибок	3420	_____	_____	_____	_____
после корректировок	3500	1 2 3 5 9	1 9 0	(1 0 3 1)	1 1 5 1 8
в том числе:					
нераспределенная прибыль (непокрытый убыток):					
до корректировок	3401	1 1 5 5 2	1 9 0	(1 5 1 9)	1 0 2 2 3
корректировка в связи с:					
изменением учетной политики	3411	_____	_____	_____	_____
исправлением ошибок	3421	_____	_____	_____	_____
после корректировок	3501	1 1 5 5 2	1 9 0	(1 5 1 9)	1 0 2 2 3
по другим статьям капитала:					
до корректировок	3402	_____	_____	_____	_____
корректировка в связи с:					
изменением учетной политики	3412	_____	_____	_____	_____
исправлением ошибок	3422	_____	_____	_____	_____
после корректировок	3502	_____	_____	_____	_____

3. Чистые активы

Наименование показателя	Код строки	На 31 декабря отчетного года	На 31 декабря предыдущего года	
			на 31 декабря	на 31 декабря
1	2	3	4	5
Чистые активы	3600	1 1 5 6 6	1 1 5 1 8	1 2 3 5 8





ИНН 7701011892
КПП 771801001 стр. 010



Отчет о движении денежных средств

Форма по ОКУД 0710004

Наименование показателя	Код строки	За отчетный год	За аналогичный период предыдущего года
	2	3	4
Денежные потоки от текущих операций			
Поступления – всего	4110	2 586 9	3 644 8
в том числе:			
от продажи продукции, товаров, работ и услуг	4111	5 970	2 213 3
арендных платежей, лицензионных платежей, роялти, комиссионных и иных аналогичных платежей	4112	_____	_____
от перепродажи финансовых вложений	4113	_____	_____
прочие поступления	4119	1 989 9	1 431 5
Платежи – всего	4120	(2 376 2)	(3 649 0)
в том числе:			
поставщикам (подрядчикам) за сырье, материалы, работы, услуги	4121	(4 218)	(5 265)
в связи с оплатой труда работников	4122	(9 419)	(1 715 7)
процентов по долговым обязательствам	4123	_____	_____
налог на прибыль	4124	(0)	(681)
прочие платежи	4129	(1 012 5)	(1 338 7)
Сальдо денежных потоков от текущих операций	4100	2 107	(42)
Денежные потоки от инвестиционных операций			
Поступления – всего	4210	_____	_____
в том числе:			
от продажи внеоборотных активов (кроме финансовых вложений)	4211	_____	_____
от продажи акций других организаций (долей участия)	4212	_____	_____
от возврата предоставленных займов, от продажи долговых ценных бумаг (прав требования денежных средств к другим лицам)	4213	_____	_____
дивидендов, процентов по долговым финансовым вложениям и аналогичных поступлений от долевого участия в других организациях	4214	_____	_____
прочие поступления	4219	_____	_____
Платежи – всего	4220	_____	_____
в том числе:			
в связи с приобретением, созданием, модернизацией, реконструкцией и подготовкой к использованию внеоборотных активов	4221	_____	_____
в связи с приобретением акций других организаций (долей участия)	4222	_____	_____
в связи с приобретением долговых ценных бумаг (прав требования денежных средств к другим лицам), предоставление займов другим лицам	4223	_____	_____
процентов по долговым обязательствам, включаемым в стоимость инвестиционного актива	4224	_____	_____
прочие платежи	4229	_____	_____
Сальдо денежных потоков от инвестиционных операций	4200	_____	_____





ИНН 7701011892

КПП 771801001 Стр. 011



Наименование показателя	Код строки	За отчетный год	За аналогичный период предыдущего года
1	2	3	4
Денежные потоки от финансовых операций			
Поступления – всего	4310	_____	_____
в том числе:			
получение кредитов и займов	4311	_____	_____
денежных вкладов собственников (участников)	4312	_____	_____
от выпуска акций, увеличения долей участия	4313	_____	_____
от выпуска облигаций, векселей и других долговых ценных бумаг и др.	4314	_____	_____
прочие поступления.	4319	_____	_____
Платежи – всего	4320	_____	_____
в том числе:			
собственникам (участникам) в связи с выкупом у них акций (долей участия) организаций или их выходом из состава участников	4321	_____	_____
на уплату дивидендов и иных платежей по распределению прибыли в пользу собственников (участников)	4322	_____	_____
в связи с погашением (выкупом) векселей и других долговых ценных бумаг, возврат кредитов и займов	4323	_____	_____
прочие платежи	4329	_____	_____
Сальдо денежных потоков от финансовых операций	4300	_____	_____
Сальдо денежных потоков за отчетный период	4400	2107	(42)
Остаток денежных средств и денежных эквивалентов на начало отчетного периода	4450	6872	6914
Остаток денежных средств и денежных эквивалентов на конец отчетного периода	4500	8979	6872
Величина влияния изменений курса иностранной валюты по отношению к рублю	4490	_____	_____



**Пояснения к бухгалтерскому балансу
и отчету о финансовых результатах (тыс. руб)**

1. Нематериальные активы и расходы на научно-исследовательские, опытно-конструкторские и технологические работы (НИОКР)

1.1. Наличие и движение нематериальных активов

Форма 0710005 с.1

Наименование показателя	Код	Период	года				Изменения за период					На конец периода		
			первоначальная стоимость		накопленная амортизация и убытки от обесценения		Поступило	Выбыло	начислено амортизации	Убыток от обесценения	Переоценка		первоначальная стоимость	накопленная амортизация и убытки от обесценения
			первоначальная стоимость	накопленная амортизация и убытки от обесценения	Первоначальная стоимость	Накопленная амортизация								
Нематериальные активы - всего	5100	за 2014 г.	81	-	-	-	-	-	-	-	-	81	-	
в том числе:	5110	за 2013 г.	-	-	(35)	-	-	-	-	-	-	81	-	
Исключительное авторское право на	5101	за 2014 г.	81	-	-	-	-	-	-	-	-	81	-	
	5111	за 2013 г.	-	-	(35)	-	-	-	-	-	-	81	-	

1.2. Первоначальная стоимость нематериальных активов, созданных самой организацией

Наименование показателя	Код		На 31 декабря 2014 г.	На 31 декабря 2013 г.	На 31 декабря 2012 г.
	5120	5121	-	-	-
Всего			-	-	-
в том числе:			-	-	-

1.3. Нематериальные активы с полностью погашенной стоимостью

Наименование показателя	Код	На 31 декабря 2014 г.	На 31 декабря 2013 г.	На 31 декабря 2012 г.
Всего	5130	-	-	-
в том числе:	5131	-	-	-

1.4. Наличие и движение результатов НИОКР

Наименование показателя	Код	Период	На начало года		Поступило	Изменения за период		На конец периода	
			первоначальная стоимость	часть стоимости, списанной на расходы		первоначальная стоимость	часть стоимости, списанной на расходы	первоначальная стоимость	часть стоимости, списанной на расходы
НИОКР - всего	5140	за 2014 г.	-	-	-	-	-	-	-
	5150	за 2013 г.	-	-	-	-	-	-	-
в том числе:	5141	за 2014 г.	-	-	-	-	-	-	-
	5151	за 2013 г.	-	-	-	-	-	-	-

1.5. Незаконченные и неоформленные НИОКР и незаконченные операции по приобретению нематериальных активов

Наименование показателя	Код	Период	На начало года	Изменения за период		На конец периода
				затраты за период	списано затрат как не давших положительного результата	
				принято к учету в качестве нематериальных активов или НИОКР		
Затраты по незаконченным исследованиям и разработкам - всего	5160	за 2014 г.	-	-	-	-
	5170	за 2013 г.	-	-	-	-
в том числе:	5161	за 2014 г.	-	-	-	-
	5171	за 2013 г.	-	-	-	-
незаконченные операции по приобретению нематериальных активов - всего	5180	за 2014 г.	-	-	-	-
	5190	за 2013 г.	-	-	-	-
в том числе:	5181	за 2014 г.	-	-	-	-
	5191	за 2013 г.	-	-	-	-

2.2. Незавершенные капитальные вложения

Наименование показателя	Код	Период	На начало года	Изменения за период			На конец периода
				затраты за период	списано	принято к учету в качестве основных средств или увеличена стоимость	
Незавершенное строительство и незаконченные операции по приобретению, модернизации и т.п. в том числе: Пожарная сигнализация	5240	за 2014 г.	-	149	-	(149)	-
	5250	за 2013 г.	-	114	-	(114)	-
	5241	за 2014 г.	-	149	-	149	-
	5251	за 2013 г.	-	-	-	-	-
Ультрабук Lenovo Think Pad X1 N 3M24 RTCore i7-3667U/14/0	5242	за 2014 г.	-	-	-	-	-
	5252	за 2013 г.	-	50	-	50	-
Монитор Samsung S27A850D(L-S27A850DS/C1)	5243	за 2014 г.	-	-	-	-	-
	5253	за 2013 г.	-	23	-	23	-
Кондиционер MITSUBISHI ELECTRIC MSC-GE25VB/MU-GV25VB	5244	за 2014 г.	-	-	-	-	-
	5254	за 2013 г.	-	41	-	41	-

2.3. Изменение стоимости основных средств в результате достройки, дооборудования, реконструкции и частичной ликвидации

Наименование показателя	Код	за 2014 г.		за 2013 г.	
		Увеличение стоимости объектов основных средств в результате достройки, дооборудования, реконструкции - всего	Уменьшение стоимости объектов основных средств в результате частичной ликвидации - всего:	Увеличение стоимости объектов основных средств в результате достройки, дооборудования, реконструкции - всего	Уменьшение стоимости объектов основных средств в результате частичной ликвидации - всего:
Увеличение стоимости объектов основных средств в результате достройки, дооборудования, реконструкции - всего	5260	-	-	-	-
в том числе:	5261	-	-	-	-
Уменьшение стоимости объектов основных средств в результате частичной ликвидации - всего:	5270	-	-	-	-
в том числе:	5271	-	-	-	-

2.4. Иное использование основных средств

Наименование показателя	Код	На 31 декабря 2014 г.	На 31 декабря 2013 г.	На 31 декабря 2012 г.
Переданные в аренду основные средства, числящиеся на баланс	5280	-	-	-
Переданные в аренду основные средства, числящиеся за балансом	5281	-	-	-
Полученные в аренду основные средства, числящиеся на баланс	5282	-	-	-
Полученные в аренду основные средства, числящиеся за балансом	5283	-	-	-
Объекты недвижимости, принятые в эксплуатацию и фактически используемые, находящиеся в процессе государственной регистрации	5284	-	-	-
Основные средства, переведенные на консервацию	5285	-	-	-
Иное использование основных средств (залог и др.)	5286	-	-	-
	5287	-	-	-

3.2. Иное использование финансовых вложений

Наименование показателя	Код	На 31 декабря 2014 г.	На 31 декабря 2013 г.	На 31 декабря 2012 г.
Финансовые вложения, находящиеся в залоге - всего	5320	-	-	-
в том числе:				
Финансовые вложения, переданные третьим лицам (кроме продажи) - всего	5321	-	-	-
в том числе:				
Иное использование финансовых вложений	5326	-	-	-
	5329	-	-	-

4.2. Запасы в залоге

Наименование показателя	Код	На 31 декабря 2014 г.	На 31 декабря 2013 г.	На 31 декабря 2012 г.
Запасы, не оплаченные на отчетную дату - всего в том числе:	5440	-	-	-
Запасы, находящиеся в залоге по договору - всего в том числе:	5441 5445 5446	- - -	- - -	- - -

5. Дебиторская и кредиторская задолженность
5.1. Наличие и движение дебиторской задолженности

Наименование показателя	Код	Период	На начало года		Изменения за период				На конец периода			
			учтенная по условиям договора	величина резерва по сомнительным долгам	поступление		выбыло		перевод из долго- в краткосрочную задолженность	учтенная по условиям договора	величина резерва по сомнительным долгам	
					в результате хозяйственных операций (сумма долга по сделке, операции)	причитающиеся проценты, штрафы и иные начисления	погашение	списание на финансовый результат				восстановление резерва
Долгосрочная дебиторская задолженность - всего в том числе: Расчеты с покупателями и заказчиками Авансы выданные Прочая	5501	за 2014 г.	-	-	-	-	-	-	-	-	-	-
	5521	за 2013 г.	-	-	-	-	-	-	-	-	-	-
	5502	за 2014 г.	-	-	-	-	-	-	-	-	-	-
	5522	за 2013 г.	-	-	-	-	-	-	-	-	-	-
	5503	за 2014 г.	-	-	-	-	-	-	-	-	-	-
	5523	за 2013 г.	-	-	-	-	-	-	-	-	-	-
	5504	за 2014 г.	-	-	-	-	-	-	-	-	-	-
	5524	за 2013 г.	-	-	-	-	-	-	-	-	-	-
	5505	за 2014 г.	-	-	-	-	-	-	-	-	-	-
	5525	за 2013 г.	-	-	-	-	-	-	-	-	-	-
Краткосрочная дебиторская задолженность - всего в том числе: Расчеты с покупателями и заказчиками Авансы выданные Прочая	5510	за 2014 г.	5 199	-	2 405	-	(9 055)	-	-	-	3 176	-
	5530	за 2013 г.	434	-	4 805	-	(12 445)	-	-	-	5 199	-
	5511	за 2014 г.	4	-	3	-	-	-	-	-	7	-
	5531	за 2013 г.	-	-	4	-	-	-	-	-	4	-
	5512	за 2014 г.	4 193	-	594	-	(3 552)	-	-	-	1 230	-
	5532	за 2013 г.	-	-	4 193	-	-	-	-	-	4 193	-
	5513	за 2014 г.	1 002	-	1 807	-	(5 502)	-	-	-	1 939	-
	5533	за 2013 г.	433	-	608	-	(12 444)	-	-	-	1 002	-
	5514	за 2014 г.	-	-	-	-	-	-	-	-	-	-
	5534	за 2013 г.	-	-	-	-	-	-	-	-	-	-
Итого	5500	за 2014 г.	5 199	-	2 405	-	(9 055)	-	-	-	3 176	-
	5520	за 2013 г.	434	-	4 805	-	(12 445)	-	-	-	5 199	-

5.2. Просроченная дебиторская задолженность

Наименование показателя	Код	31 декабря 2011		31 декабря 2011	
		учтенная по условиям договора	балансовая стоимость	учтенная по условиям договора	балансовая стоимость
Всего	5540	-	-	-	-
в том числе:					
расчеты с покупателями и заказчиками	5541	-	-	-	-
расчеты с поставщиками и заказчиками (в части авансовых платежей, предоплат)	5542	-	-	-	-
прочая	5543	-	-	-	-
	5544	-	-	-	-

5.3. Наличие и движение кредиторской задолженности

Наименование показателя	Код	Период	Остаток на начало года	Изменения за период				выбыло	перевод из долго- в краткосрочную задолженность	Остаток на конец периода
				поступление в результате хозяйственных операций (сумма долга по сделке, операции)	применяющиеся проценты, штрафы и иные начисления	погашение	списание на финансовый результат			
Долгосрочная кредиторская задолженность - всего	5551	за 2014 г.	-	-	-	-	-	-	-	-
в том числе:	5571	за 2013 г.	-	-	-	-	-	-	-	-
кредиты	5552	за 2014 г.	-	-	-	-	-	-	-	-
займы	5572	за 2013 г.	-	-	-	-	-	-	-	-
	5553	за 2014 г.	-	-	-	-	-	-	-	-
прочая	5573	за 2013 г.	-	-	-	-	-	-	-	-
	5554	за 2014 г.	-	-	-	-	-	-	-	-
	5574	за 2013 г.	-	-	-	-	-	-	-	-
	5555	за 2014 г.	-	-	-	-	-	-	-	-
	5575	за 2013 г.	-	-	-	-	-	-	-	-
Краткосрочная кредиторская задолженность - всего	5560	за 2014 г.	2 116	2 827	(890)	(890)	(890)	4 058	4 058	-
в том числе:	5580	за 2013 г.	935	3 541	(607)	(607)	(607)	2 116	2 116	-
расчеты с поставщиками и подрядчиками	5561	за 2014 г.	574	2 812	(7)	(7)	(7)	3 370	3 370	-
	5581	за 2013 г.	20	2 874	(30)	(30)	(30)	574	574	-
авансы полученные	5562	за 2014 г.	-	4	-	-	-	4	4	-
	5582	за 2013 г.	-	-	-	-	-	-	-	-
расчеты по налогам и взносам	5563	за 2014 г.	1 537	5	(883)	(883)	(883)	672	672	-
	5583	за 2013 г.	913	657	(576)	(576)	(576)	1 537	1 537	-
кредиты	5564	за 2014 г.	-	-	-	-	-	-	-	-
займы	5584	за 2013 г.	-	-	-	-	-	-	-	-
	5565	за 2014 г.	-	-	-	-	-	-	-	-
	5585	за 2013 г.	-	-	-	-	-	-	-	-
прочая	5566	за 2014 г.	5	7	-	-	-	-	-	12
	5586	за 2013 г.	2	10	-	-	-	-	-	5
	5567	за 2014 г.	-	-	-	-	-	-	-	-
	5587	за 2013 г.	-	-	-	-	-	-	-	-
Итого	5550	за 2014 г.	2 116	2 827	(890)	(890)	(890)	4 058	4 058	-
	5570	за 2013 г.	935	3 541	(607)	(607)	(607)	2 116	2 116	-

5.4. Просроченная кредиторская задолженность

Наименование показателя	Код	На 31 декабря 2014 г.	На 31 декабря 2013 г.	На 31 декабря 2012 г.
Всего	5590	-	-	-
в том числе:				
расчеты с поставщиками и подрядчиками	5591	-	-	-
расчеты с покупателями и заказчиками	5592	-	-	-
	5593	-	-	-

6. Затраты на производство

Наименование показателя	Код	за 2014 г.	за 2013 г.
Материальные затраты	5610	489	501
Расходы на оплату труда	5620	9 996	18 730
Отчисления на социальные нужды	5630	3 015	5 336
Амортизация	5640	136	479
Прочие затраты	5650	11 407	14 785
Итого по элементам	5660	25 043	39 831
Изменение остатков (прирост [-]): незавершенного производства, готовой продукции и др.	5670	-	-
Изменение остатков (уменьшение [+]): незавершенного производства, готовой продукции и др.	5680	-	-
Итого расходы по обычным видам деятельности	5600	25 043	39 831

7. Оценочные обязательства

Наименование показателя	Код	Остаток на начало года	Признано	Погашено	Списано как избыточная сумма	Остаток на конец периода
Оценочные обязательства - всего	5700	-	-	-	-	-
в том числе:	5701	-	-	-	-	-

8. Обеспечения обязательств

Наименование показателя	Код	На 31 декабря 2014 г.	На 31 декабря 2013 г.	На 31 декабря 2012 г.
Полученные - всего	5800	-	-	-
в том числе:				
5801	5801	-	-	-
Выданные – всего	5810	-	-	-
в том числе:				
5811	5811	-	-	-

9. Государственная помощь

Наименование показателя	Код	за 2014 г.		за 2013 г.	
		Получено	Возвращено	Получено	Возвращено
Получено Бюджетных средств - всего	5900	-	-	-	-
в том числе:					
на текущие расходы	5901	-	-	-	-
на вложения во внеоборотные активы	5905	-	-	-	-
		На начало года	Получено за год	Возвращено за год	На конец года
Бюджетные кредиты - всего		за 2014 г.	-	-	-
	5910	за 2013 г.	-	-	-
	5920		-	-	-
в том числе:					
	5911	за 2014 г.	-	-	-
	5921	за 2013 г.	-	-	-

Расчет стоимости чистых активов

Федеральное государственное унитарное предприятие "Научно-технический центр" Информрегистр*
(наименование организации)

Наименование показателя	Код строки бухгалтерского баланса	На 31 декабря 2014 г.	На 31 декабря 2013 г.	На 31 декабря 2012 г.
Активы				
Нематериальные активы	1110	81	81	96
Результаты исследований и разработок	1120	-	-	-
Нематериальные поисковые активы	1130	-	-	-
Материальные поисковые активы	1140	-	-	-
Основные средства	1150	912	1 273	1 638
Доходные вложения в материальные ценности	1160	-	-	-
Финансовые вложения	1170	-	-	-
Долгосрочные	1180	-	-	-
Отложенные налоговые активы	1190	-	-	-
Прочие внеоборотные активы	1210	-	-	-
Запасы	1220	-	-	-
Налог на добавленную стоимость по приобретенным ценностям	1230	4 999	4 769	2 321
Дебиторская задолженность*	1240	-	-	-
Финансовые вложения краткосрочные	1250	-	-	-
Денежные средства и денежные эквиваленты	1260	8 980	6 872	6 914
Прочие оборотные активы	244	224	224	1 919
ИТОГО активы	-	15 216	13 218	12 888
Пассивы				
Заемные средства	1410	-	-	-
Долгосрочные	1420	-	-	-
Отложенные налоговые обязательства	1430	-	-	-
Прочие обязательства	1450	-	-	-
Долгосрочные	1510	-	-	-
Заемные средства краткосрочные	1520	3 649	1 700	530
Кредиторская задолженность	1540	-	-	-
Оценочные обязательства краткосрочные	1550	-	-	-
Прочие обязательства краткосрочные	-	-	-	-
ИТОГО пассивы	-	3 649	1 700	530
Стоимость чистых активов	-	11 566	11 518	12 358

* - За исключением задолженности участников (учредителей) по взносам в уставный капитал.

**К отчету руководителя ФГУП НТЦ «Информрегистр»
за 2014 года**

В соответствии с приказом Минэкономразвития России от 20 января 2012 года №18 сообщаем, что на настоящий момент в реестре федерального имущества в ФГУП НТЦ «Информрегистр» числятся:

- часть здания по адресу: г. Москва, Б. Черкизовская, дом 21, стр. 1 площадью 129,0 м² (реестровый номер субъекта 11-5024, дата регистрации «30» сентября 1996 года);


- Система хранения данных AXUS Yotta III 4U;

Иное движимое имущество стоимостью менее 500 тыс. руб.

И.О. директора ФГУП НТЦ «Информрегистр»  Плескачева Т.В.

**К отчету руководителя ФГУП НТЦ «Информрегистр
за 2014 года**

В соответствии с приказом Минэкономразвития России от 20 января 2012 года №18 сообщаем, что ФГУП НТЦ «Информрегистр» в коммерческих и некоммерческих организациях не участвует.

И.О. директора ФГУП НТЦ «Информрегистр»  Плескачева Т.В.



Федеральная служба по надзору в сфере связи, информационных технологий и массовых коммуникаций

(РОСКОМНАДЗОР)

Федеральное государственное унитарное предприятие
НАУЧНО - ТЕХНИЧЕСКИЙ ЦЕНТР «ИНФОРМРЕГИСТР»

Б. Черкизовская ул., д. 21, стр. 1, Москва, 107553 тел/факс: (499)160-93-48, E-mail: info@inforeg.ru
ОГРН 1027700228786 ИНН 7701011892

СПРАВКА

ФГУП НТЦ «Информрегистр» сообщает, что в 2014 году в период с 09.01.2014 г. по 11.02.2014 г. исполнение обязанностей директора предприятия возложено на заместителя директора Агаронова Дениса Геннадьевича (приказ Роскомнадзора от 09.01.2014 г. № 1-к/ф). В период с 12.02.2014 г. по 31.03.2014 г. исполнение обязанностей директора предприятия возложено на заместителя директора Пойлова Сергея Александровича (приказ Роскомнадзора от 11.02.2014 г. № 2-к/ф). В период с 01.04.2014 г. по настоящее время исполнение обязанностей директора предприятия возложено на заместителя директора Плескачеву Татьяну Владимировну (приказ Роскомнадзора от 31.03.2014 г. № 7-к/ф).

Трудовые договоры с руководителем ФГУП НТЦ «Информрегистр» с указанными выше лицами не заключались, вознаграждение руководителя предприятия по результатам финансово-хозяйственной деятельности за 2014 год не рассчитывалось и не выплачивалось.

И. о. директора

Плескачева Т.В.