

УТВЕРЖДЕН

Приказом Федеральной службы
по надзору в сфере связи,
информационных технологий
и массовых коммуникаций

от 24 апреля 2015 г. № 37

Отчет руководителя
федерального государственного унитарного предприятия
«Радиочастотный центр Центрального федерального округа»
за 2014 год

Отчет руководителя федерального государственного унитарного предприятия

I. Общие сведения и информация о руководителе федерального государственного унитарного предприятия

1	Наименование федерального государственного унитарного предприятия	Федеральное государственное унитарное предприятие "Радиочастотный центр Центрального федерального округа"
2	Ф.И.О. руководителя федерального государственного унитарного предприятия	Абрамов Анатолий Юрьевич
3	Адрес электронной почты руководителя	info@rfc-cfa.ru
4	Телефон руководителя	(495) 258 80 52
5	Факс руководителя	(495) 688 99 47
6	Отчет за период с 01.01.2014 по 31.12.2014	

Трудовой контракт, заключенный с руководителем:

Дата 05.03.2014

№ 10

Дата начала действия контракта 05.03.2014

Дата окончания действия контракта

II. Информация о достижении стратегических целей федерального государственного унитарного предприятия в отчетном периоде на основе программы деятельности федерального государственного унитарного предприятия

Дата утверждения стратегии: 25.04.2012
 Период, на который утверждена стратегия: до 2015 года
 Дата утверждения программы деятельности федерального государственного унитарного предприятия: 31.10.2013

№ п/п	Стратегические показатели развития предприятия	Плановое значение показателя в отчетном периоде	Фактически достигнутое значение показателя в отчетном периоде	Отклонение, %	Причины отклонения
1	Доля по основному продукту (работе/услуге) на рынке деятельности предприятия	0,98	0,99	1,02	Достигнуто в результате снижения доли выручки от коммерческой деятельности
2	Себестоимость на рубль продаж (отношение себестоимости продаж к выручке)	0,83	0,64	-22,89	Достигнуто за счет выполнения показателя снижения затрат на приобретение товаров (работ, услуг)
3	Производительность труда (отношение выручки к среднесписочной численности за отчетный период)	21,30	2 185,38	10160,00	Расчет произведен с учетом субсидии, т.к. 99% рабочего времени занимает выполнение возложенных функций
4	Рентабельность по чистой прибыли (отношение чистой прибыли к выручке)	0,442	0,160	-63,80	Не достигнуто ввиду недостижения плановых показателей по чистой прибыли и выручке.
5	Долговая нагрузка (отношение суммы совокупных обязательств к прибыли от продаж)	10,34	0,37	-96,42	Достигнуто снижение показателя ввиду сокращения долгосрочных и краткосрочных обязательств
6	Ликвидность (отношение разницы между оборотными активами и долгосрочной дебиторской задолженностью к краткосрочным обязательствам)	4,25	5,50	29,41	Достигнуто за счет увеличения оборотных активов и снижения краткосрочных обязательств.
7	Уровень расходов на НИОКР в общей сумме выручки	-	-	-	X
8	Коэффициент потребления энергоресурсов (отношение затрат на энергоресурсы к выручке)	0,473	0,005	-98,94	Достигнуто за счет экономии энергоресурсов. Расчет произведен с учетом субсидии, т.к. 99% энергозатрат занимает выполнение возложенных функций

9	Иные показатели достижения стратегических целей предприятия, отраженные в стратегии развития предприятия на срок от 3 до 5 лет	-	-	-	X
9.1.	количество РЭС, в отношении которых проведены мероприятия радиоконтроля	547 939	547 939	0,00	Выполнен план радиоконтроля.
9.2.	количество радиочастот, в отношении которых проведены мероприятия радиоконтроля	2 872 724	2 872 724	0,00	Выполнен план радиоконтроля.
9.3.	показатель снижения затрат на приобретение товаров (работ, услуг) в расчете на единицу продукции (услуги) не менее чем на 10 процентов в год в течении 3 лет в реальном выражении в ценах 2010 года, %	10,00	10,00	0,00	Достигнуто за счет оптимизации деятельности предприятия. проведения торгов по Федеральному закону от 18.07.2011 № 223-ФЗ.

III. Информация о ходе реализации федеральным государственным унитарным предприятием поручений Президента Российской Федерации и Правительства Российской Федерации

№ п/п	Наименование поручения	Поручение Президента Российской Федерации/ Правительства Российской Федерации от 02.04.2011 № Пр-846
1	Краткое описание	Во исполнение поручения Президента Российской Федерации в систему показателей экономической эффективности включены показатели: снижение затрат на приобретение товаров (работ, услуг) в расчете на единицу продукции (услуги) не менее чем на 10 % в год в течении 3 лет в реальном выражении в ценах 2010 года (утверждена и размещена на портале Росимущества Методика расчета показателя).
2	Отчетный период	Ежеквартально/ежегодно

IV. Информация о федеральном государственном унитарном предприятии


№ п/п	Наименование раздела	
1	Общие сведения о федеральном государственном унитарном предприятии	127473, г.Москва, ул. Достоевского, 1/21 ИНН 7707291942 ОГРН 1027739054970
2	Сведения о вознаграждении, получаемом руководителем федерального государственного унитарного предприятия	Вознаграждение руководителю выплачивается в соответствии с заключенным контрактом и постановлением Правительства Российской Федерации от 21.03.94 № 210 "Об условиях оплаты труда руководителей государственных предприятий при заключении с ними трудовых договоров (контрактов)"

3	Сведения об имущественном комплексе федерального государственного унитарного предприятия, порядке и условиях его использования	Активы предприятия на конец отчетного периода - 8 442 055 тыс.руб. Имущественный комплекс используется по назначению.
4	Сведения о сделках, совершенных федеральным государственным унитарным предприятием за отчетный период, подлежащих согласованию в установленном порядке	Всего согласовано сделок - 182 шт. на сумму 2 989 765,88 тыс. руб.
5	Сведения о юридических лицах, в уставных капиталах которых участвует федеральное государственное унитарное предприятие	-
6	Сведения о лицах, ответственных за представление информации посредством Межведомственного портала по управлению государственной собственностью	Бехметьева Юлия Михайловна - начальник Финансового отдела Управления экономики и финансов (495) 258 80 52

И.о. генерального директора



А.Ю. Абрамов



Приложение № 1
к Приказу Министерства финансов
Российской Федерации
от 02.07.2010 № 66н
(в ред. Приказа Минфина РФ
от 05.10.2011 № 124н)

Бухгалтерский баланс
на 31 декабря 2014 г.

Организация ФГУП "РЧЦ ЦФО"
Идентификационный номер налогоплательщика _____
Вид экономической деятельности Услуги связи
Организационно-правовая форма/форма собственности Унитарное предприятие, основанное на праве хозяйственного ведения
Единица измерения: тыс. руб.
Местонахождение (адрес) 127473, Москва, ул. Достоевского, д. 1/21

Дата (число, месяц, год) _____
Форма по ОКУД _____
по ОКПО _____
ИНН _____
по ОКВЭД _____
по ОКОПФ/ОКФС _____
по ОКЕИ _____

Коды		
0710001		
11	03	2014
56562862		
7707291942		
64.20.3		
42	12	
384		

Пояснения ¹	Наименование показателя ²	Код	На <u>31 декабря 2014</u> г. ³	На <u>31 декабря 2013</u> г. ⁴	На <u>31 декабря 2012</u> г. ⁵
	АКТИВ				
	I. ВНЕОБОРОТНЫЕ АКТИВЫ				
1	Нематериальные активы	1110	94 067	48 820	57 277
	Результаты исследований и разработок	1120			
	Нематериальные поисковые активы	1130			
	Материальные поисковые активы	1140			
2	Основные средства	1150	6 900 828	1 124 214	632 885
3	в том числе незавершенное строительство	1151	725 918	21 518	12 406
	Доходные вложения в материальные ценности	1160			
	Финансовые вложения	1170			
	Отложенные налоговые активы	1180	98 456	2 100	2 436
4	Прочие внеоборотные активы	1190	196 985	132 905	144 462
	в том числе расходы будущих периодов	1191	191 768	132 905	144 462
	Итого по разделу I	1100	7 290 336	1 308 039	837 060
	II. ОБОРОТНЫЕ АКТИВЫ				
5	Запасы	1210	53 785	6 591	7 657
	Налог на добавленную стоимость по приобретенным ценностям	1220	54 517	2 750	1 315
6	Дебиторская задолженность	1230	162 072	191 640	470 652
	Финансовые вложения (за исключением денежных эквивалентов)	1240	860		
7	Денежные средства и денежные эквиваленты	1250	878 796	203 740	384 308
	Прочие оборотные активы	1260	1 689	388	1 712
	Итого по разделу II	1200	1 151 719	405 109	865 644
	БАЛАНС	1600	8 442 055	1 713 148	1 702 704

Пояснения ¹	Наименование показателя ²	Код	На 31 декабря 20 14 г. ³	На 31 декабря 20 13 г. ⁴	На 31 декабря 20 12 г. ⁵
	ПАССИВ				
8	III. КАПИТАЛ И РЕЗЕРВЫ⁶ Уставный капитал (складочный капитал, уставный фонд, вклады товарищей)	1310	50 000	50 000	50 000
	Собственные акции, выкупленные у акционеров	1320			
	Переоценка внеоборотных активов	1340			
	Добавочный капитал (без переоценки)	1350			
	Резервный капитал	1360	1 000	1 000	1 000
	Нераспределенная прибыль (непокрытый убыток)	1370	6 528 037	1 614 051	1 531 784
	Итого по разделу III	1300	6 579 037	1 665 051	1 582 784
	IV. ДОЛГОСРОЧНЫЕ ОБЯЗАТЕЛЬСТВА Заемные средства	1410			
	Отложенные налоговые обязательства	1420	32 819	3 300	3 462
	Оценочные обязательства	1430			
	Прочие обязательства	1450			
	Итого по разделу IV	1400	32 819	3 300	3 462
	V. КРАТКОСРОЧНЫЕ ОБЯЗАТЕЛЬСТВА Заемные средства	1510			
9	Кредиторская задолженность	1520	120 363	43 562	115 600
	Доходы будущих периодов	1530	1 620 684		
11	Оценочные обязательства	1540	88 934	1 017	640
	Прочие обязательства	1550	218	218	218
	Итого по разделу V	1500	1 830 199	44 797	116 458
	БАЛАНС	1700	8 442 055	1 713 148	1 702 704

Руководитель

А.Ю. Абрамов

Главный бухгалтер

Г.В. Матвеева

(подпись)

(расшифровка подписи)

(подпись)

(расшифровка подписи)

25 марта 20 15 г.

1. Указывается номер соответствующего пояснения к бухгалтерскому балансу и отчету о прибылях и убытках.

2. В соответствии с Положением по бухгалтерскому учету "Бухгалтерская отчетность организации" ПБУ 4/99, утвержденным Приказом Министерства финансов Российской Федерации от 6 июля 1999 г. № 43н (по заключению Министерства юстиции Российской Федерации № 6417-ПК от 6 августа 1999 г.), указанным Приказ в государственной регистрации не нуждается), показатели об отдельных активах, обязательствах могут приводиться общей суммой с раскрытием в пояснениях к бухгалтерскому балансу, если каждый из этих показателей в отдельности несущественен для оценки заинтересованными пользователями финансового положения организации или финансовых результатов ее деятельности.

3. Указывается отчетная дата отчетного периода.

4. Указывается предыдущий год.

5. Указывается год, предшествующий предыдущему.

6. Некоммерческая организация именуется указанным раздел "Целевое финансирование". Вместо показателей "Уставный капитал (складочный капитал, уставный фонд, вклады товарищей)", "Собственные акции, выкупленные у акционеров", "Добавочный капитал", "Резервный капитал" и "Нераспределенная прибыль (непокрытый убыток)" некоммерческая организация включает показатели "Паевой фонд", "Целевой капитал", "Целевые средства", "Фонд недвижимого и особо ценного движимого имущества", "Резервный и иные целевые фонды" (в зависимости от формы некоммерческой организации и источников формирования имущества).

7. Здесь и в других формах отчетов вычитаемый или отрицательный показатель показывается в круглых скобках.

Отчет о прибылях и убытках

за _____ год 20 14 г.

Организация ФГУП "РЦЦ ЦФО"

Идентификационный номер налогоплательщика _____

Вид экономической

деятельности Услуги связиОрганизационно-правовая форма/форма собственности Унитарное предприятие,

основанное на праве хозяйственного ведения _____

Единица измерения: тыс. руб.

Форма по ОКУД

Дата (число, месяц, год)

по ОКПО

ИНН

по

ОКВЭД

по ОКОПФ/ОКФС

по ОКЕИ

Коды

0710002

11 | 03 | 2014

56562862

7707291942

64.20.3

42 | 12

384

Пояснения ¹	Наименование показателя ²	Код	За _____ год	
			20 14 г. ³	20 13 г. ⁴
	Выручка ⁵	2110	37 112	36 416
10	Себестоимость продаж	2120	(2 510 937)	(1 327 436)
	Валовая прибыль (убыток)	2100	(2 473 825)	(1 291 020)
	Коммерческие расходы	2210	()	()
	Управленческие расходы	2220	()	()
	Прибыль (убыток) от продаж	2200	(2 473 825)	(1 291 020)
	Доходы от участия в других организациях	2310		
	Проценты к получению	2320	873	15 116
	Проценты к уплате	2330	()	()
	Прочие доходы	2340	2 554 682	1 897 098
	Прочие расходы	2350	(67 508)	(375 297)
	Прибыль (убыток) до налогообложения	2300	14 222	245 897
	Текущий налог на прибыль	2410	(79 142)	(118 034)
	в т.ч. постоянные налоговые обязательства (активы)	2421	4 597	69 031
	Изменение отложенных налоговых обязательств	2430	(961)	160
	Изменение отложенных налоговых активов	2450	72 662	(336)
	Прочее	2460	(1 019)	2
	Чистая прибыль (убыток)	2400	5 762	127 689

Пояснения ¹	Наименование показателя ²	Код	За _____ год	
			20 14 г. ³	20 13 г. ⁴
	СПРАВОЧНО			
	Результат от переоценки внеоборотных активов, не включаемый в чистую прибыль (убыток) периода	2510		
	Результат от прочих операций, не включаемый в чистую прибыль (убыток) периода	2520		
	Совокупный финансовый результат периода ⁶	2500	5 762	127 689
	Базовая прибыль (убыток) на акцию	2900		
	Разводненная прибыль (убыток) на акцию	2910		



Руководитель

(подпись)

А.Ю. Абрамов

(расшифровка подписи)

Главный бухгалтер

(подпись)

Г.В. Матвеева

(расшифровка подписи)

25.03.2015 г.

Применения



1. Указывается номер соответствующего пояснения к бухгалтерскому балансу и отчету о прибылях и убытках.
2. В соответствии с Положением по бухгалтерскому учету "Бухгалтерская отчетность организации" ПБУ 4/99, утвержденным Приказом Министерства финансов Российской Федерации от 6 июля 1999 г. № 43н (по заключению Министерства юстиции Российской Федерации № 6417-ПК от 6 августа 1999 г. указанный Приказ в государственной регистрации не нуждается), показатели об отдельных доходах и расходах могут приводиться в отчете о прибылях и убытках общей суммой с раскрытием в пояснениях к отчету о прибылях и убытках, если каждый из этих показателей в отдельности несущественен для оценки заинтересованными пользователями финансового положения организации или финансовых результатов ее деятельности.
3. Указывается отчетный период.
4. Указывается период предыдущего года, аналогичный отчетному периоду.
5. Выручка отражается за минусом налога на добавленную стоимость, акцизов.
6. Совокупный финансовый результат периода определяется как сумма строк "Чистая прибыль (убыток)", "Результат от переоценки внеоборотных активов, не включаемый в чистую прибыль (убыток) периода" и "Результат от прочих операций, не включаемый в чистую прибыль (убыток) отчетного периода".


Наименование показателя	Код	Уставный капитал	Собственные акции, выкупленные у акционеров	Добавочный капитал	Резервный капитал	Неразмешенная прибыль (непокрытый убыток)	Итого
Уменьшение капитала - всего:	3220	()	()	()	()	(70 293)	(70 293)
в том числе:							
убыток	3221	x	x	x	x	()	()
переоценка имущества	3222	x	x	()	x	()	()
расходы, относящиеся непосредственно на уменьшение капитала	3223	x	x	()	x	(70 293)	(70 293)
уменьшение номинальной стоимости акций	3224	()	()	()	x	()	()
уменьшение количества акций	3225	()	()	()	x	()	()
реорганизация юридического лица	3226	()	()	()	x	()	()
дивиденды	3227	x	x	x	x	()	()
Изменение добавочного капитала	3230	x	x	()	()	()	x
Изменение резервного капитала	3240	x	x	x	()	()	x
Величина капитала на 31 декабря 20 13 г. ²	3200	50 000	()	()	1 000	1 614 051	1 665 051
За 20 14 г. ³							
Увеличение капитала - всего:	3310					6 752 471	6 752 471
в том числе:							
чистая прибыль	3311	x	x	x	x	5 762	5 762
переоценка имущества	3312	x	x	()	x	()	()
доходы, относящиеся непосредственно на увеличение капитала	3313	x	x	()	x	3 201	3 201
дополнительный выпуск акций	3314	()	()	()	x	x	x
увеличение номинальной стоимости акций	3315	()	()	()	x	()	x
реорганизация юридического лица	3316	()	()	()	()	6 743 508	6 743 508
Уменьшение капитала - всего:	3320	()	()	()	()	(1 838 485)	(1 838 485)
в том числе:							
убыток	3321	x	x	x	x	()	()
переоценка имущества	3322	x	x	()	x	()	()
расходы, относящиеся непосредственно на уменьшение капитала	3323	x	x	()	x	(1 708 514)	(1 708 514)
уменьшение номинальной стоимости акций	3324	()	()	()	x	()	()
уменьшение количества акций	3325	()	()	()	x	()	()
реорганизация юридического лица	3326	()	()	()	()	(129 971)	(129 971)
дивиденды	3327	x	x	x	x	()	()
Изменение добавочного капитала	3330	x	x	()	()	()	x
Изменение резервного капитала	3340	x	x	x	()	()	x
Величина капитала на 31 декабря 20 14 г. ³	3300	50 000	()	()	1 000	6 528 037	6 579 037

Форма 0710023 с. 4

3. Чистые активы

Наименование показателя	Код	На 31 декабря 20 14 г. ³	На 31 декабря 20 13 г. ²	На 31 декабря 20 12 г. ¹
Чистые активы	3600	6 579 037	1 665 051	1 582 784

Руководитель  (подпись) _____ (расшифровка подписи) А.Ю. Абрамов
 Главный бухгалтер  (подпись) _____ (расшифровка подписи) Г.В. Матвеева



Отчет о движении денежных средств
за _____ год _____ 20 14 г.

Организация ФГУП "РЧЦ ЦФО" по ОКПО _____
Идентификационный номер налогоплательщика _____ ИНН _____
Вид экономической деятельности Услуги связи по ОКВЭД _____
Организационно-правовая форма/форма собственности Унитарное предприятие,
основанное на праве хозяйственного ведения по ОКОПФ/ОКФС _____
Единица измерения: тыс. руб. по ОКЕИ _____

Форма по ОКУД

Дата (число, месяц, год)

Коды		
0710004		
11	03	2014
56562862		
7707291942		
64.20.3		
42	12	
384		

Наименование показателя	Код	За _____ год 20 14 г. ¹	За _____ год 20 13 г. ²
Денежные потоки от текущих операций			
Поступления - всего	4110	4 260 946	1 677 914
в том числе:			
от продажи продукции, товаров, работ и услуг	4111	42 278	33 038
арендных платежей, лицензионных платежей, роялти, комиссионных и иных аналогичных платежей	4112		
от перепродажи финансовых вложений	4113		
субсидия на возмещение затрат	4114	2 511 320	1 594 949
прочие поступления	4119	1 707 348	49 927
Платежи - всего	4120	(2 794 846)	(1 689 590)
в том числе:			
поставщикам (подрядчикам) за сырье, материалы, работы, услуги	4121	(1 554 812)	(135 357)
в связи с оплатой труда работников	4122	(1 056 555)	(579 375)
процентов по долговым обязательствам	4123		
налога на прибыль организаций	4124	(48 789)	(213 847)
прочие платежи	4129	(134 690)	(761 011)
Сальдо денежных потоков от текущих операций	4100	(1 466 100)	(11 676)

Наименование показателя	Код	За _____ год 20 14 г. ¹	За _____ год 20 13 г. ²
Денежные потоки от инвестиционных операций			
Поступления - всего	4210	652	
в том числе:			
от продажи внеоборотных активов (кроме финансовых вложений)	4211	184	
от продажи акций других организаций (долей участия)	4212		
от возврата предоставленных займов, от продажи долговых ценных бумаг (прав требования денежных средств к другим лицам)	4213		
дивидендов, процентов по долговым финансовым вложениям и аналогичных поступлений от долевого участия в других организациях	4214	468	
прочие поступления	4219		
Платежи - всего	4220	(791 963)	(163 700)
в том числе:			
в связи с приобретением, созданием, модернизацией, реконструкцией и подготовкой к использованию внеоборотных активов	4221	(790 823)	(163 682)
в связи с приобретением акций других организаций (долей участия)	4222	()	()
в связи с приобретением долговых ценных бумаг (прав требования денежных средств к другим лицам), предоставление займов другим лицам	4223	()	()
процентов по долговым обязательствам, включаемым в стоимость инвестиционного актива	4224	()	()
прочие платежи	4229	(1 140)	(18)
Сальдо денежных потоков от инвестиционных операций	4200	(-791 311)	(163 700)
Денежные потоки от финансовых операций			
Поступления - всего	4310	220	
в том числе:			
получение кредитов и займов	4311		
денежных вкладов собственников (участников)	4312		
от выпуска акций, увеличения долей участия	4313		
от выпуска облигаций, векселей и других долговых ценных бумаг и др.	4314		
прочие поступления	4319	220	

Наименование показателя	Код	За _____ год 20 <u>14</u> г. ¹	За _____ год 20 <u>13</u> г. ²
Платежи - всего	4320	(0)	(5 192)
в том числе:			
собственникам (участникам) в связи с выкупом у них акций (долей участия) организации или их выходом из состава участников	4321	()	()
на уплату дивидендов и иных платежей по распределению прибыли в пользу собственников (участников)	4322	()	(5 192)
в связи с погашением (выкупом) векселей и других долговых ценных бумаг, возврат кредитов и займов	4323	()	()
прочие платежи	4329	()	()
Сальдо денежных потоков от финансовых операций	4300	220	(5 192)
Сальдо денежных потоков за отчетный период	4400	675 009	(180 568)
Остаток денежных средств и денежных эквивалентов на начало отчетного периода	4450	203 740	384 308
Остаток денежных средств и денежных эквивалентов на конец отчетного периода	4500	878 749	203 740
Величина влияния изменений курса иностранной валюты по отношению к рублю	4490		



Руководитель

(подпись)

А.Ю. Абрамов

(расшифровка подписи)

25 марта 20 15 г.

Примечания

1. Указывается отчетный период.
2. Указывается период предыдущего года, аналогичный отчетному периоду.

Главный бухгалтер

(подпись)

Г.В. Матвеева

(расшифровка подписи)

Приложение № 3
к Приказу Министерства финансов
Российской Федерации
от 02.07.2010 № 66н
(в ред. Приказа Минфина РФ
от 05.10.2011 № 124н)

Пояснения к бухгалтерскому балансу
и отчету о прибылях и убытках ФГУП "РЦЦ ЦФО" (тыс. руб.)
за _____ ГОД _____ 2014 г.

**1. Нематериальные активы и расходы на научно-исследовательские,
опытно-конструкторские и технологические работы (НИОКР)**
1.1. Наличие и движение нематериальных активов

0710005 с. 1

Наименование показателя	Код	Период	Изменения за период										
			На начало года		поступило	выбыло		начислено амортизации	убыток от обесценения	переоценка		На конец периода	
			первоначальная стоимость ³	накопленная амортизация и убытки от обесценения		первоначальная стоимость ³	накопленная амортизация и убытки от обесценения			первоначальная стоимость ³	накопленная амортизация	первоначальная стоимость ³	накопленная амортизация и убытки от обесценения
Нематериальные активы - всего	5100	за 20 14 г. ¹	87 133	(38 313)	77 230	(13 162)	9 847	(48 328)			151 201	(76 794)	
	5110	за 20 13 г. ²	84 502	(27 225)	2 631	()	()	(11 088)			87 133	(38 313)	
в том числе:	5101	за 20 14 г. ¹	87 133	(38 313)	77 175	(13 142)	9 829	(48 289)			151 166	(76 773)	
Программы ЭВМ	5111	за 20 13 г. ²	84 502	(27 225)	2 631	()	()	(11 088)			87 133	(38 313)	
Товарный знак	5102	за 20 14 г. ¹	()	()	55	(20)	18	(39)			35	(21)	
	5112	за 20 13 г. ²	()	()	()	()	()	()			()	()	
и т.д.													

1.2. Первоначальная стоимость нематериальных активов, созданных самой организацией

Наименование показателя	Код	На 31 декабря 20 14 г. ⁴		На 31 декабря 20 13 г. ²		На 31 декабря 20 12 г. ⁵	
		первоначальная стоимость	накопленная амортизация и убытки от обесценения	первоначальная стоимость	накопленная амортизация и убытки от обесценения	первоначальная стоимость	накопленная амортизация и убытки от обесценения
Всего	5120	5 851	()	5 298	()	2 818	()
в том числе:							
Программы ЭВМ	5121	5 851	()	5 298	()	2 818	()
и т.д.							

1.5. Незаконченные и неоформленные НИОКР и незаконченные операции по приобретению нематериальных активов

Наименование показателя	Код	Период	На начало года	Изменения за период			На конец периода
				затраты за период	списано затрат как не давших положительного результата	принято к учету в качестве нематериальных активов	
Затраты по незаконченным исследованиям и разработкам - всего	5160	за 20 14 г. ¹		()	()	()	
	5170	за 20 13 г. ²		()	()	()	
в том числе: (объект, группа объектов)		за 20 14 г. ¹		()	()	()	
		за 20 13 г. ²		()	()	()	
(объект, группа объектов)		за 20 14 г. ¹		()	()	()	
		за 20 13 г. ²		()	()	()	
и т.д.				()	()	()	
незаконченные операции по приобретению нематериальных активов - всего	5180	за 20 14 г. ¹		19 660	()	()	19 660
	5190	за 20 13 г. ²		()	()	()	
в том числе: Программы ЭВМ	5181	за 20 14 г. ¹		()	()	()	
	5191	за 20 13 г. ²		19 660	()	()	19 660
(объект, группа объектов)		за 20 14 г. ¹		()	()	()	
		за 20 13 г. ²		()	()	()	
и т.д.				()	()	()	

2. Основные средства

2.1. Наличие и движение основных средств

Наименование показателя	Код	Период	На начало года				Изменения за период						На конец периода	
			первоначальная стоимость ³	накленная амортизация ⁶	поступило	выбыло объектов		начислено амортизации ⁶	переоценка		первоначальная стоимость ³	накленная амортизация ⁶		
						первоначальная стоимость ³	накленная амортизация ⁶		первоначальная стоимость ³	накленная амортизация ⁶				
Основные средства (без учета доходных вложений в материальные ценности) - всего	5200	за 20 14 г. ¹	2 234 864	(1 132 167)	11 766 987	(1 800 449)	879 586	(5 795 558)			12 201 402	(6 048 139)		
	5210	за 20 13 г. ²	1 497 347	(876 868)	750 235	(12 718)	12 573	(267 872)			2 234 864	(1 132 167)		
в том числе:	5201	за 20 14 г. ¹	374 039	(18 403)	2 179 489	(559 223)	8 719	(285 450)			1 994 305	(295 134)		
Здания	5211	за 20 13 г. ²	83 506	(14 691)	290 533	()	()	(3 712)			374 039	(18 403)		
	5202	за 20 14 г. ¹	95 985	(31 533)	262 962	(32 544)	13 692	(80 219)			326 403	(98 060)		
Сооружения	5212	за 20 13 г. ²	95 985	(23 733)	()	()	()	(7 800)			95 985	(31 533)		
	5203	за 20 14 г. ¹	1 508 290	(940 383)	8 251 827	(1 092 080)	765 975	(4 741 227)			8 668 037	(4 915 635)		
Машины и оборудование	5213	за 20 13 г. ²	1 116 167	(725 351)	395 922	(3 799)	3 799	(218 831)			1 508 290	(940 383)		
	5204	за 20 14 г. ¹	189 515	(101 412)	776 781	(78 444)	61 036	(491 443)			887 852	(531 819)		
Транспортные средства	5214	за 20 13 г. ²	150 378	(81 226)	47 070	(7 933)	7 933	(28 119)			189 515	(101 412)		
	5205	за 20 14 г. ¹	59 520	(36 746)	253 629	(32 246)	26 188	(187 884)			280 903	(198 442)		
Производственный и хозяйственный инвентарь	5215	за 20 13 г. ²	43 796	(28 888)	16 710	(986)	841	(8 699)			59 520	(36 746)		
	5206	за 20 14 г. ¹	7 515	(3 690)	42 299	(5 912)	3 976	(9 335)			43 902	(9 049)		
Прочие основные фонды	5216	за 20 13 г. ²	7 515	(2 979)	()	()	()	(711)			7 515	(3 690)		
	5220	за 20 14 г. ¹	()	()	()	()	()	()			()	()		
Учтено в составе доходных вложений в материальные ценности - всего	5230	за 20 13 г. ²	()	()	()	()	()	()			()	()		

2.2. Незавершенные капитальные вложения

Наименование показателя	Код	Период	На начало года	Изменения за период			На конец периода
				затраты за период	списано	принято к учету в качестве основных средств или увеличена стоимость	
Незавершенное строительство и незаконченные операции по приобретению, модернизации и т.п. основных средств - всего	5240	за 20 14 г. ¹	21 517	2 447 246	(38 310)	(1 682 888)	747 565
	5250	за 20 13 г. ²	12 406	508 933	()	(499 822)	21 517
в том числе:	5241	за 20 14 г. ¹	1 083	18 321	(5 997)	(1 468)	11 939
	5251	за 20 13 г. ²	1 083	()	()	()	1 083
Здания	5242	за 20 14 г. ¹	1 434	60 779	()	(49 524)	12 689
	5252	за 20 13 г. ²	1 434	()	()	()	1 434
Машины и оборудование	5243	за 20 14 г. ¹	19 000	2 248 106	(32 313)	(1 513 035)	721 758
	5253	за 20 13 г. ²	9 889	491 244	()	(482 133)	19 000
Транспортные средства	5244	за 20 14 г. ¹	()	112 890	()	(112 084)	806
	5254	за 20 13 г. ²	()	16 777	()	(16 777)	()
Производственный и хозяйственный инвентарь	5245	за 20 14 г. ¹	()	7 150	()	(6 777)	373
	5255	за 20 13 г. ²	()	912	()	(912)	()
Прочие основные фонды	5246	за 20 14 г. ¹	()	()	()	()	()
	5256	за 20 13 г. ²	()	()	()	()	()

2.3. Изменение стоимости основных средств в результате достройки, дооборудования, реконструкции и частичной ликвидации

Наименование показателя	Код	3а 20 14 г. ¹	3а 20 13 г. ²
Увеличение стоимости объектов основных средств в результате достройки, дооборудования, реконструкции - всего	5260	69 469	21 044
в том числе:			
Корпоративная телекоммуникационная сеть	5261	5 570	3 144
Система безопасности (с турникетом)	5262	654	648

Система видеонаблюдения, контроля доступа, охранной и пожарной сигнализации зданий	5263			48
Система охранно-пожарной сигнализации	5264	1 110		242
Стационарная станция радиоконтроля спутниковых служб радиосвязи	5265			9 152
Автоматическая телефонная станция	5266			1 735
Кабельная сеть	5267	286		562
Компьютер	5268			3
Сервер	5269			77
Система контроля телерадиовещания				88
Термоконтейнер				27
Стационарный пеленгационно-измерительный комплекс "Барс-МПИ"				2 841
Принтер HP LJ CP6015 DN				19
Стационарный измерительный комплекс ИКАР-2				3 069
Телефонная и компьютерная сеть		275		
Система громкого оповещения		63		
Гаражный бокс N 20		37		
Гаражный бокс N 21		37		
Гаражный бокс N 22		37		
Комплекс радиоконтроля на базе прицепа		85		
Комплекс стационарн.измерительно-пеленгационный "БАРС-ОНЧ-НЧ-СЧ-ВЧ"		4 495		
Антенна БКАС-ИРГА с ВЧ-кабелем		40		

Комплекс системы удаленного мониторинга "КУБ-БС"	28	
Анализатор спектра Advantest U3772	33	
Измерительно-пеленгационный комплекс НРКП-3	4 920	
Измерительная мобильная станция радиомониторинга и пеленгования "АРГУМЕНТ-И" на базе автомобиля Ford	40	
Измерительная стационарная станция радиомониторинга и пеленгования "Арча-ИН" (Панфилова,41)	26	
Комплект оборудования измерит. установки поста РМ	143	
Сервер HP Proliant DL560 Gen8 E5-4610	62	
Система охранно-пожарной сигнализации, видеонаблюдения и контроля доступа	63	
Стационарный комплекс пеленгования источников р/излучений измерительный "Барс-МПИ2" Ломоносова 49	4 049	
Стационарный комплекс пеленгования источников р/излучений измерительный "Барс-МПИ2" В.Пышма	4 049	
Стационарный комплекс пеленгования источников р/излучений измерительный "Барс-МПИ2" К-Уральский	4 049	
Стационарный пеленгационно-измерительный комплекс ОВЧ-УВЧ диапазонов "Барс-МПИ2" Московская 70	4 060	

Стационарный пеленгатор Артикул-С по адресу: Тюмень, ул. Чаплина 128	533	
Система контроля доступа по адресу: Екатеринбург, ул. Луначарского, 240/1	125	
Стационарный комплекс пеленгования источников р/излучений измерительный "Барс-МПИ2" пер. Короткий 3	4 124	
Стационарный комплекс пеленгования источников р/излучений измерительный "Барс-МПИ2" пр. Победы 60	4 078	
Пеленгатор носимый автоматический широкодиапазонный АРК-НП1 (Артикул-Н1)	909	
Носимый пеленгатор автоматический широкодиапазонный АРК-НП1 (Артикул-Н1) Алтай	909	
Носимый пеленгатор автоматический широкодиапазонный АРК-НП1 (Артикул-Н1) Кемерово	909	
Универсальный анализатор радиосетей TSMW (опции ROMES4ACD и ROMES4UPS)	2 906	
Анализатор радиосетей TSMW с опциями (опция ROMES4ACD)	717	
Сист. передачи изв о проникнов и пожаре (Малах56-78)	25	
Комплекс "БАРС-МПИ2" г.Прокольевск	305	

Источник бесперебойного питания / НР-АФ468А_спес / НР RT 3кVA G2 UPS 2U DTC HV INT Kit 1(АСРК) (9 шт)	1 139		
Мобильный комплекс пеленгования Барс- МПИЗ	5 339		
Мобильный комплекс пеленгования Барс-МПИЗ (Кемерово)	5 339		
Стационарный комплекс БАРС-МПИ	1 246		
Стационарный комплекс БАРС-МПИ	1 246		
Стационарный комплекс БАРС-МПИ	1 246		
Стационарный комплекс БАРС-МПИ	1 246		
Стационарный комплекс БАРС-МПИ	1 246		
Стационарный комплекс БАРС-МПИ	1 246		
Стационарный комплекс БАРС-МПИ	1 246		
АПК АС контроля и диагностики удаленных объектов	425		
Прочее оборудование			247
УМЕНЬШЕНИЕ СТОИМОСТИ объектов основных средств в результате частичной ликвидации всего:	5270		
В том числе:			
Стационарный измерительно-пеленгационный комплекс ИКАР-		(858
(объект основных средств)		(
и т.д.		(

2.4. Иное использование основных средств

Наименование показателя	Код	На _____ 31 декабря 20 14 г. ⁴	На 31 декабря 20 13 г. ²	На 31 декабря 20 12 г. ⁵
Переданные в аренду основные средства, числящиеся на балансе	5280			
Переданные в аренду основные средства, числящиеся за балансом	5281			
Полученные в аренду основные средства, числящиеся на балансе	5282			
Полученные в аренду основные средства, числящиеся за балансом	5283	745 608	39 084	55 767
Объекты недвижимости, принятые в эксплуатацию и фактически используемые, находящиеся в процессе государственной регистрации	5284			
Основные средства, переведенные на консервацию	5285			88
Иное использование основных средств (залог и др.)	5286			

3. Финансовые вложения

3.1. Наличие и движение финансовых вложений

Наименование показателя	Код	Период	На начало года		поступило	Изменения за период			На конец периода			
			первоначальная стоимость	накопленная корректировка ⁷		выбыло (погашено)	накопленная корректировка ⁷	начисление процентов (включая доведение первоначальной стоимости до номинальной)	текущей рыночной стоимости (убытков от обесценения)	первоначальная стоимость	накопленная корректировка ⁷	
Долгосрочные - всего	5301	за 20 14 г. ¹				()						
	5311	за 20 13 г. ²				()						
		за 20 14 г. ¹				()						
		за 20 13 г. ²				()						
и т.д.												
Краткосрочные - всего	5305	за 20 14 г. ¹			860	()					860	
	5315	за 20 13 г. ²				()						
		за 20 14 г. ¹			860	()					860	
		за 20 13 г. ²				()						
и т.д.												
Финансовых вложений - ИТОГО	5300	за 20 14 г. ¹				()						
	5310	за 20 13 г. ²				()						

3.2. Иное использование финансовых вложений

Наименование показателя	Код	На 31 декабря 20 14 г. ⁴	На 31 декабря 20 13 г. ²	На 31 декабря 20 12 г. ⁵
Финансовые вложения, находящиеся в залоге, - всего	5320			
в том числе: (группы, виды)				
И т.д.				
Финансовые вложения, переданные третьим лицам (кроме продажи), - всего	5325			
в том числе: (группы, виды)				
И т.д.				
Иное использование финансовых вложений	5329			

4. Запасы

4.1. Наличие и движение запасов

Наименование показателя	Код	Период	На начало года		Изменения за период				На конец периода		
			себестоимость	величина резерва под снижение стоимости	поступления и затраты	выбыло		убытков от снижения стоимости	оборот запасов между их группами (видами)	себестоимость	величина резерва под снижение стоимости
						себестоимость	резерв под снижение стоимости				
Запасы - всего	5400	за 20 14 г. ¹	6 591	()	240 804	(193 261)	349	x	53 785	()	
	5420	за 20 13 г. ²	7 657	()	64 671	(65 737)		x	6 591	()	
в том числе:	5401	за 20 14 г. ¹	6 591	()	240 804	(193 261)	349		53 785	()	
		за 20 13 г. ²	7 657	()	64 671	(65 737)			6 591	()	
Сырье и материалы	5402	за 20 14 г. ¹		()		()				()	
		за 20 13 г. ²		()		()				()	
И т.д.	5422	за 20 13 г. ²		()		()				()	

4.2. Запасы в залоге

Наименование показателя	Код	На 31 декабря 20 14 г. ⁴	На 31 декабря 20 13 г. ²	На 31 декабря 20 12 г. ⁵
Запасы, не оплаченные на отчетную дату, - всего	5440			
в том числе:				
(группа, вид)				
И т.д.				
Запасы, находящиеся в залоге по договору, - всего	5445			
в том числе:				
(группа, вид)				
И т.д.				

5. Дебиторская и кредиторская задолженность

5.1. Наличие и движение дебиторской задолженности

Наименование показателя	Код	Период	На начало года		Изменения за период						На конец периода		
			учтенная по условиям договора	величина резерва по сомнительным долгам	в результате хозяйственных операций (сумма долга по сделке операции) ^в	причитающиеся проценты, штрафы и иные начисления	погашение	выбыло		перевод из долго- в кратко- срочную задолжен- ность	учтенная по условиям договора	величина резерва по сомни- тельным долгам	
								списание на финансовый результат	восста- новление резерва				
Долгосрочная дебиторская задолженность - всего в том числе: покупатели заказчики и т.д.	5501	за 20 14 г. ¹	15	()			()	()	()	()	()	15	()
	5521	за 20 13 г. ²	15	()			()	()	()	()	()	15	()
	5502	за 20 14 г. ¹	15	()			()	()	()	()	()	15	()
	5522	за 20 13 г. ²	15	()			()	()	()	()	()	15	()
Краткосрочная дебиторская задолженность - всего в том числе: покупатели заказчики авансы выданные прочая	5510	за 20 14 г. ¹	191 625	(53)	6 340 996	671	(6 269 104)	(665)	13	()	()	263 459	(101 402)
	5530	за 20 13 г. ²	470 637	(94)	967 442	14	(1 246 427)	(41)		()	()	191 625	(53)
	5511	за 20 14 г. ¹	1 015	(53)	118 160	244	(115 502)	(165)	13	()	()	3 752	(880)
	5531	за 20 13 г. ²	6 368	(94)	9 324	14	(14 677)	(41)		()	()	1 015	(53)
Итого	5512	за 20 14 г. ¹	98 326	()	1 369 836		(1 454 324)	(36)		()	()	13 802	()
	5532	за 20 13 г. ²	450 391	()	326 285		(678 350)	()		()	()	98 326	()
Итого	5513	за 20 14 г. ¹	92 220	()	4 853 000	427	(4 699 278)	(464)		()	()	245 905	(100 522)
	5533	за 20 13 г. ²	13 787	()	631 833		(553 400)	()		()	()	92 220	()
Итого	5500	за 20 14 г. ¹	191 640	()	6 340 996	244	(6 269 104)	(665)		()	x	263 474	(101 402)
	5520	за 20 13 г. ²	470 637	(94)	967 442	14	(1 246 427)	(41)		()	x	191 640	(53)

5.2. Просроченная дебиторская задолженность

Наименование показателя	Код	На 31 декабря 20 14 г. ⁴		На 31 декабря 20 13 г. ⁴		На 31 декабря 20 12 г. ⁵	
		учетная по условиям договора	балансовая стоимость	учетная по условиям договора	балансовая стоимость	учетная по условиям договора	балансовая стоимость
Всего	5540						
в том числе:							
(вид)							
и т.д.							

5.3. Наличие и движение кредиторской задолженности

Наименование показателя	Код	Период	Остаток на начало года	Изменения за период				Остаток на конец периода
				в результате хозяйственных операций (сумма долга по сделке, операции) ⁹	поступление причитающиеся проценты, штрафы и иные начисления ⁹	погашение	выбыло	
Долгосрочная кредиторская задолженность - всего	5551	за 20 14 г. ¹						
	5571	за 20 13 г. ²						
в том числе:		за 20 14 г. ¹						
(вид)		за 20 13 г. ²						
и т.д.								
Краткосрочная кредиторская задолженность - всего	5560	за 20 14 г. ¹	43 562	5 742 146	(5 665 023)	(322)		120 363
	5580	за 20 13 г. ²	115 600	1 393 374	(1 465 383)	(29)		43 562
в том числе:	5561	за 20 14 г. ¹	4 539	2 959 952	(2 918 738)	(78)		45 675
Поставщики и подрядчики	5581	за 20 13 г. ²	4 551	873 958	(873 970)	()		4 539
Авансы полученные	5562	за 20 14 г. ¹	2 469	81 244	(71 848)	(244)		11 621
	5582	за 20 13 г. ²	9 367	8 773	(15 671)	(29)		2 469
Налоги и сборы	5563	за 20 14 г. ¹	31 017	828 087	(799 136)	()		59 968
	5583	за 20 13 г. ²	95 714	371 751	(436 448)	()		31 017
Прочая	5564	за 20 14 г. ¹	5 566	1 872 863	(1 875 301)	()		3 098
	5584	за 20 13 г. ²	5 968	138 892	(139 294)	()		5 566
Итого	5550	за 20 14 г. ¹	43 562	5 742 146	(5 665 023)	(322)	x	120 363
	5570	за 20 13 г. ²	115 600	1 393 374	(1 465 383)	(29)	x	43 562

5.4. Просроченная кредиторская задолженность

Наименование показателя	Код	На 31 декабря 20 14 г. ⁴	На 31 декабря 20 13 г. ²	На 31 декабря 20 12 г. ⁵
Всего	5590			
в том числе:				
(вид)				
(вид)				
и т.д.				

6. Затраты на производство

Наименование показателя	Код	За 20 14 г. ¹	За 20 13 г. ²
Материальные затраты	5610	118 415	49 160
Расходы на оплату труда	5620	1 007 118	565 970
Отчисления на социальные нужды	5630	230 498	133 568
Амортизация	5640	495 864	255 561
Прочие затраты	5650	659 042	323 177
Итого по элементам	5660	2 510 937	1 327 436
Изменение остатков (прирост [-], уменьшение [+]):			
незавершенного производства, готовой продукции и др. (прирост [-])	5670		
незавершенного производства, готовой продукции и др. (уменьшение [+])	5680		
Итого расходы по обычным видам деятельности	5600	2 510 937	1 327 436

7. Оценочные обязательства



Наименование показателя	Код	Остаток на начало года	Признано	Погашено	Списано как избыточная сумма	Остаток на конец периода
Оценочные обязательства - всего	5700	1 017	137 845	(46 352)	(3 576)	88 934
в том числе: Резерв на оплату отпусков	5701	989	137 845	(46 324)	(3 576)	88 934
Резерв по сомнительным долгам		28		(28)	()	0
и т.д.						

8. Обеспечения обязательств

Наименование показателя	Код	На 31 декабря 20 14 г. ⁴	На 31 декабря 20 13 г. ²	На 31 декабря 20 12 г. ⁵
Полученные - всего	5800			
в том числе: (вид)				
и т.д.				
Выданные - всего	5810			
в том числе: (вид)				
и т.д.				

9. Государственная помощь

Наименование показателя	Код	За 20 14 г. ¹	За 20 13 г. ²
Получено бюджетных средств - всего	5900	2 511 320	1 594 949
в том числе:			
на текущие расходы	5901	2 511 320	1 320 528
на вложения во внеоборотные активы	5905		274 421
		На начало года	Получено за год
			Возвращено за год
			На конец года
Бюджетные кредиты - всего	5910		()
	5920		()
			()
			()
В том числе:			
(наименование цели)			

Руководитель  А.Ю. Абрамов (расшифровка подписи) Бухгалтер  Г.В. Матвеева (расшифровка подписи)



25 марта 20 15 г.

Примечания

1. Указывается отчетный год.
2. Указывается предыдущий год.
3. В случае переоценки в графе "Первоначальная стоимость" приводится текущая рыночная стоимость (восстановительная) стоимость.
4. Указывается отчетная дата отчетного периода.
5. Указывается год, предшествующий предыдущему.
6. Некоммерческая организация графы "Накопленная амортизация" и "Начисленная амортизация" именуется соответственно "Накопленный износ" и "Начисленный износ".
7. Накопленная корректировка определяется как разница между первоначальной и текущей рыночной стоимостью и номинальной стоимостью - по долговым ценным бумагам, по которым не определяется начисленная в течение срока обращения между первоначальной стоимостью и номинальной стоимостью - по долговым ценным бумагам, по которым не определяется текущая рыночная стоимость; величина резерва под обесценение финансовых вложений, созданного на предыдущую отчетную дату, - по финансовым вложениям, по которым не определяется текущая рыночная стоимость.
8. Данные раскрываются за минусом дебиторской задолженности, поступившей и погашенной (списанной) в одном отчетном периоде.
9. Данные раскрываются за минусом кредиторской задолженности, поступившей и погашенной (списанной) в одном отчетном периоде.



ФЕДЕРАЛЬНАЯ СЛУЖБА ПО НАДЗОРУ В СФЕРЕ
СВЯЗИ, ИНФОРМАЦИОННЫХ ТЕХНОЛОГИЙ
И МАССОВЫХ КОММУНИКАЦИЙ

ФЕДЕРАЛЬНОЕ ГОСУДАРСТВЕННОЕ
УНИТАРНОЕ ПРЕДПРИЯТИЕ
«РАДИОЧАСТОТНЫЙ ЦЕНТР
ЦЕНТРАЛЬНОГО ФЕДЕРАЛЬНОГО ОКРУГА»
(ФГУП «РЧЦ ЦФО»)

ул. Достоевского, д. 1/21, Москва, 127473
тел.: (495) 661 1571, факс: (495) 661 1572
e-mail: info@rfc-cfa.ru, http://www.rfc-cfa.ru
ОКПО 56562862, ОГРН 1027739054970
ИНН/КПП 7707291942/770701001

№ _____

На № _____

О представлении сведений
в целях ведения реестра
федерального имущества

СПРАВКА

ФГУП «РЧЦ ЦФО» сообщает, что по состоянию на 01 января 2015 года в Территориальное управление Росимущества в городе Москве полностью представлены сведения об объектах учета, подлежащих внесению в реестр федерального имущества.

И.о. генерального директора

А.Ю. Абрамов



ФЕДЕРАЛЬНАЯ СЛУЖБА ПО НАДЗОРУ В СФЕРЕ
СВЯЗИ, ИНФОРМАЦИОННЫХ ТЕХНОЛОГИЙ
И МАССОВЫХ КОММУНИКАЦИЙ
ФЕДЕРАЛЬНОЕ ГОСУДАРСТВЕННОЕ
УНИТАРНОЕ ПРЕДПРИЯТИЕ
«РАДИОЧАСТОТНЫЙ ЦЕНТР
ЦЕНТРАЛЬНОГО ФЕДЕРАЛЬНОГО ОКРУГА»
(ФГУП «РЧЦ ЦФО»)

ул. Достоевского, д. 1/21, Москва, 127473
тел.: (495) 661 1571, факс: (495) 661 1572
e-mail: info@rfc-cfo.ru, http://www.rfc-cfo.ru
ОКПО 56562862, ОГРН 1027739054970
ИНН/КПП 7707291942/770701001

№ _____

На № _____

Об участии в коммерческих и
некоммерческих организациях
в 2014 году

СПРАВКА

В соответствии с решением, принятым на заседании Наблюдательного совета Автономной некоммерческой организации «Информационно-аналитический центр стратегии использования радиочастотного спектра» (АНО «Радиочастотный спектр»), протокол №7 от 23.12.2013, протокол №8 от 31.01.2014, ФГУП «РЧЦ ЦФО» произвело выплату единовременного взноса учредителя на содержание и ведение уставной деятельности АНО «Радиочастотный спектр» в 2014 году в размере 56 000 000 рублей.

И.о. генерального директора

А.Ю. Абрамов



ФЕДЕРАЛЬНАЯ СЛУЖБА ПО НАДЗОРУ В
СФЕРЕ СВЯЗИ, ИНФОРМАЦИОННЫХ ТЕХНОЛОГИЙ
И МАССОВЫХ КОММУНИКАЦИЙ

ФЕДЕРАЛЬНОЕ ГОСУДАРСТВЕННОЕ
УНИТАРНОЕ ПРЕДПРИЯТИЕ
**РАДИОЧАСТОТНЫЙ ЦЕНТР
ЦЕНТРАЛЬНОГО
ФЕДЕРАЛЬНОГО ОКРУГА**
(ФГУП «РЧЦ ЦФО»)

ул. Достоевского, д. 1/21, Москва, 127473
тел.: (495) 258 8052, факс: (495) 688 9947
E-mail: info@rfc-cfo.ru, http://www.rfc-cfo.ru
ОКПО 56562862, ОГРН 1027739054970
ИНН/КПП 7707291942/770701001

№ _____

На № _____

Порядок

расчета размера вознаграждения руководителя

Вознаграждение за результаты финансово-хозяйственной деятельности предприятия выплачивается по решению руководителя Роскомнадзора за счет прибыли, остающейся в распоряжении предприятия за вычетом средств, направленных на потребление.

Вознаграждение выплачивается при условии выполнения показателя снижения затрат на приобретение товаров (работ, услуг) в расчете на единицу услуги не менее 10 процентов в год в течение трех лет в реальном выражении в ценах 2010 года.

При выполнении этого условия размер вознаграждения определяется на основании показателей Программы деятельности предприятия:

- выручка;
- чистая прибыль;
- чистые активы;
- часть прибыли, подлежащая перечислению в бюджет.

При достижении 100 % выполнения вышеуказанных показателей программы деятельности, размер вознаграждения устанавливается по нормативу, определяемому как отношение 12 месячных должностных окладов к сумме указанной прибыли за предшествующий календарный год;

При достижении 90 % выполнения показателей программы деятельности, величина норматива снижается на 10 %;

При достижении менее 90 % выполнения показателей программы деятельности, величина норматива снижается на 20 %.

При не достижении показателя снижения затрат на приобретение товаров (работ, услуг) в расчете на единицу услуги не менее 10 процентов в год в течение

трех лет в реальном выражении в ценах 2010 года – вознаграждение не выплачивается.

Выплата вознаграждения за результаты финансово-хозяйственной деятельности предприятия осуществляется в соответствии с постановлением Правительства Российской Федерации от 21 марта 1994 г. № 210 «Об условиях оплаты труда руководителей государственных предприятий при заключении с ними трудовых договоров (контрактов)».

И.о. генерального директора



А.Ю. Абрамов